

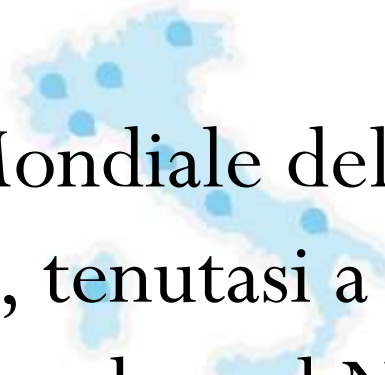
# ***LA RIABILITAZIONE DOMICILIARE***

.....

Da circa vent'anni il gruppo Segesta  
gestisce Servizi Sanitari e Socio Sanitari  
rivolti alle Persone fragili  
(anziani autosufficienti e non  
autosufficienti, disabili, malati psichici,  
persone in Coma, in Stato Vegetativo e in  
Stato di Minima Coscienza, persone che  
necessitano di assistenza post-acute, post-  
operatoria e riabilitazione)

- 20 Residenze per Anziani e 6 Centri Diurni
- 7 Case di Cura
- 78 Appartamenti protetti o Residence assistiti
- 1 Comunità alloggio
- 7 Centri residenziali e Semi-residenziali per Disabili
- 3 Poliambulatori Specialistici
- 1 Hospice (Residenziale e Domiciliare)
- 1 Comunità Psichiatrica
- 1 servizio di assistenza post acuta: SERVIZIO DI  
REPARTO E DOMICILIARE
- 2 Centri di Riabilitazione
- Cure e Terapie Domiciliari in 4 Regioni

Fonti giornalistiche collocano l'Italia al secondo posto tra i paesi più longevi del nostro pianeta  
Con il 15% della popolazione in età pensionabile  
( 4% sopra gli ottant'anni )

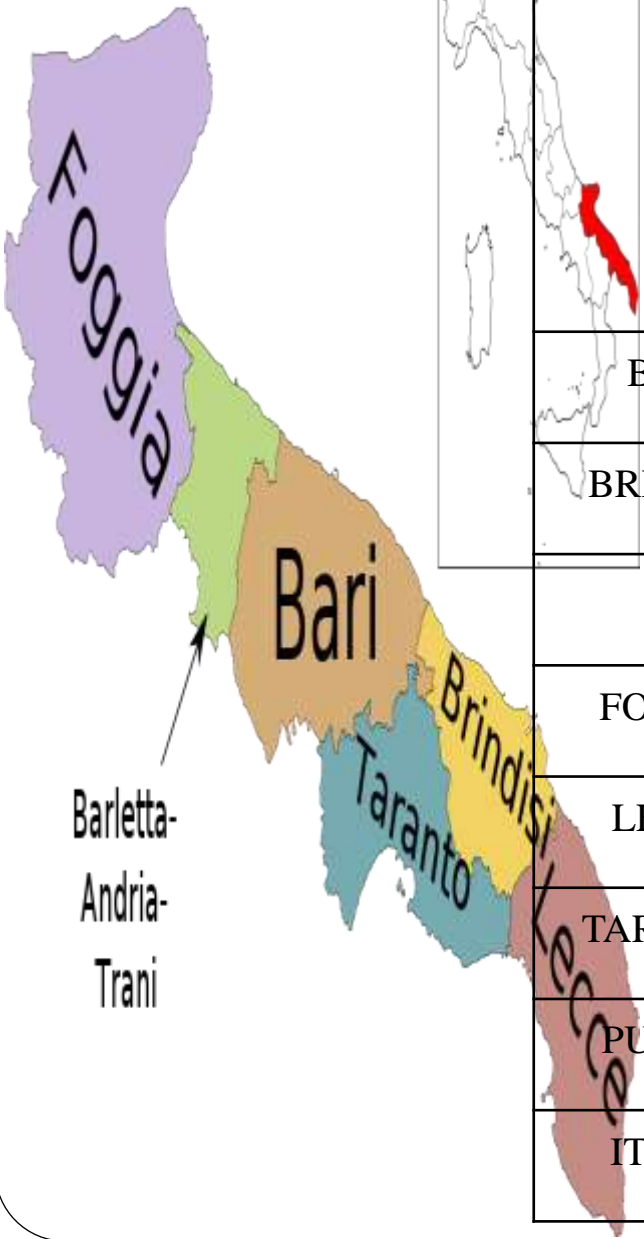


La 2<sup>a</sup> Assemblea Mondiale delle Nazioni Unite sull'Invecchiamento, tenutasi a Madrid nell'aprile 2002, ha stabilito che nel Nostro Paese la percentuale di over 60 sia del 24,5%. Andamento destinato in futuro a continuare e a consolidarsi.

Nella Regione Puglia la presenza degli anziani è decisamente rilevante, infatti su una popolazione pugliese di 4,091 milioni:

- 539.418 persone sono tra i 65 e 79 anni,
- 195.419 persone tra gli 80 e 99 anni
- 687 hanno più di 100 anni

quindi un totale anziani di 735.524



PROVINCE	POPOLAZIONE PER CLASSI D'ETA'			
	65 E OLTRE	INC % SU POP TOTALE	75 E OLTRE	INC % SU POP TOTALE
BARI	229.712	18,4	111.004	8,9
BRINDISI	79.447	19,8	38.508	9,6
BT	64.428	16,4	29.803	7,6
FOGGIA	118.172	18,9	59.297	9,5
LECCE	168.964	21,1	83.895	10,5
TARANTO	110.463	18,9	51.868	8,9
PUGLIA	771.186	19,0	374.375	9,2
ITALIA	12.370.822	20,8	6.158268	10,4

Va da sé che le strutture ospedaliere presenti non saranno in grado di fronteggiare l'aumento delle patologie strettamente legate all'età sia a causa di una capienza inadeguata, sia per la mancanza di risorse umane.

L'ospedalizzazione, oltre ad essere gravosa in termini economici, comporta una situazione traumatica per l'anziano, che si trova spesso disorientato e non confortato dalla famiglia

Assistenza socio-assistenziale  
economicamente più vantaggiosa è quella  
dell'assistenza domiciliare

L'assistenza domiciliare è stata definita dall'Organizzazione Mondiale della Sanità come "la possibilità di fornire presso il domicilio del paziente quei servizi e quegli strumenti che contribuiscono al mantenimento del massimo livello di benessere, salute e funzione"



# I PAZIENTI CHE POSSONO ACCEDERE ALLA RIABILITAZIONE DOMICILIARE

- patologie neurologiche o neurochirurgiche (esiti di ictus, malattia di Parkinson, sclerosi multipla, miopatie, paralisi nervose periferiche, ecc)

- patologie ortopediche post acute e croniche

- patologie reumatologiche

- malattie cardio-respiratorie

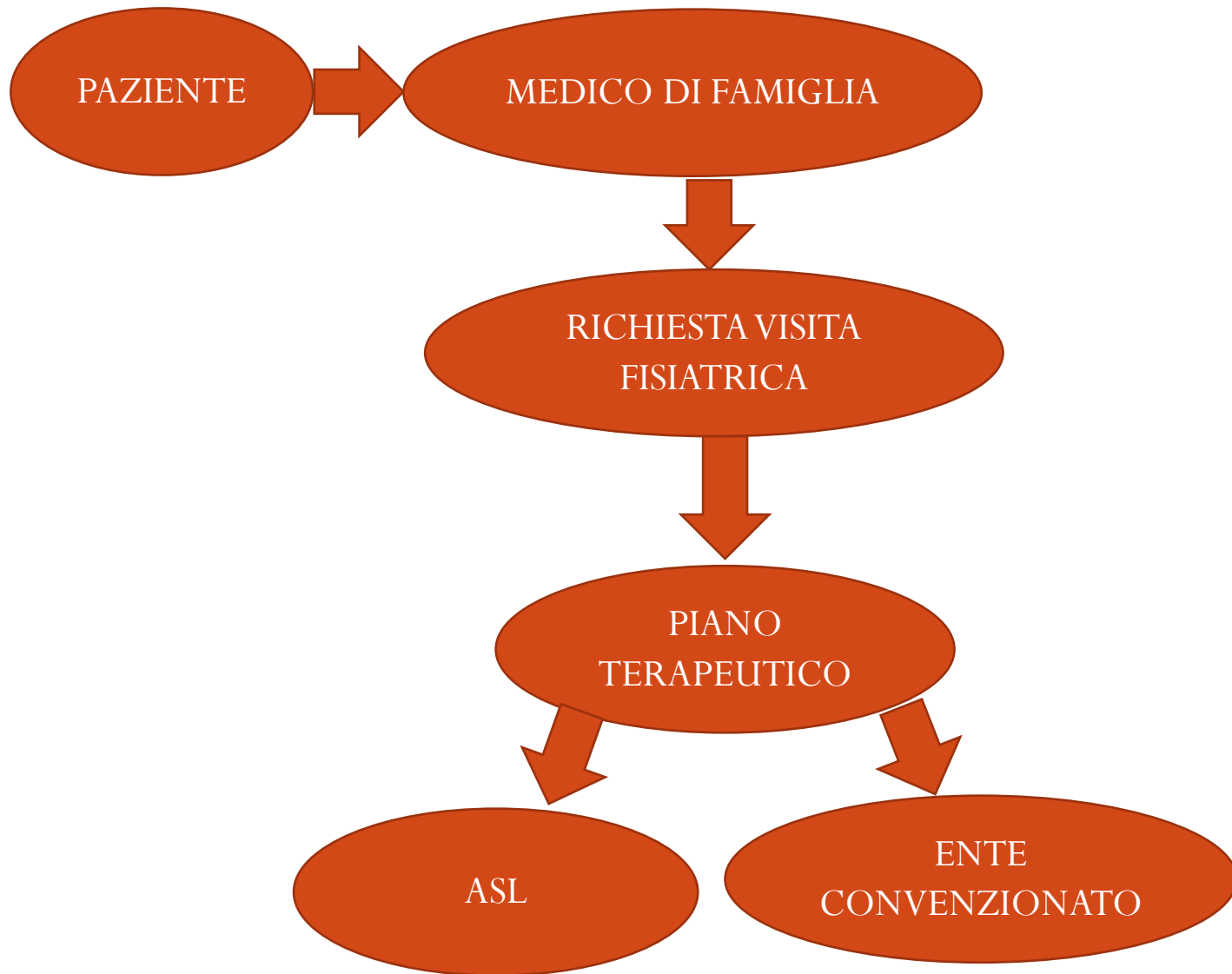
- patologie vascolari

- sindromi di allettamento prolungato

- a seguito di amputazioni e inserimento protesi/ ausili

# 0 IN PRESENZA DI BARRIERE





**Valutiamo il paziente**

**Anche insieme al medico  
Ed elaboriamo un programma di  
RIABILITAZIONE  
PERSONALIZZATO VOLTO  
ALL'INDIVIDUAZIONE ED AL  
SUPERAMENTO DELLE  
PROBLEMATICHE  
DEL PAZIENTE**



# PROPONIAMO L'ADOZIONE DI AUSILI



**Li addestriamo all'uso e ne  
verifichiamo l'efficacia**





# LAVORANDO IN EQUIPE



UN' E



UNA



**Circa l'1% della popolazione mondiale si avvale di sedie a rotelle per muoversi.**

**Con l'invecchiamento della popolazione questo numero sta salendo vertiginosamente.**

**Ciò significa che approssimativamente 3 milioni di americani, 5 milioni di europei, un totale di circa 10 milioni di cittadini dei paesi sviluppati e 60 milioni di persone nel mondo si affidano alla sedia a rotelle**

la qualità delle sedie a rotelle è migliorata  
enormemente nel corso degli ultimi decenni

**MA NON BASTA.....**


Molti utilizzatori di sedie a rotelle avranno presto la possibilità di camminare per la prima volta dopo anni.

E' ARRIVATA LA  
PENSIONE DI  
INVALIDITA' !!!



ELENA  
MANZINI

# *ESOSCHELETRO*



componenti chiave:

- Struttura >> ossa leggera e forte
- Regolatore >> cervello
- Attuatori >> muscoli
- Batterie
- Sensori che raccolgono informazioni su come l'utilizzatore vuole muoversi
- Controllo dell'equilibrio e dell'andatura





# MARATONA di ROMA 21



- Nicoletta Tinti, ex olimpionica di ginnastica ritmica, paraplegica da una decina d'anni a seguito di un intervento di ernia
- Carmine Consalvi, paraplegico, a causa di un incidente





**ABBATTIMENTO DELLE  
BARRIERE ARCHITETTONICHE...  
LA LUCE IN FONDO AL TUNNEL?**



Presto non sarà più così

**GRAZIE**

